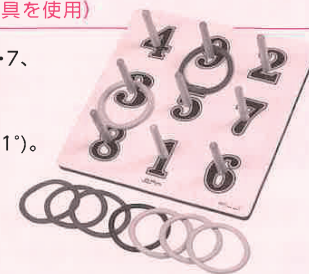


公式ワナゲの用具について (日本ワナゲ協会公認の用具を使用)

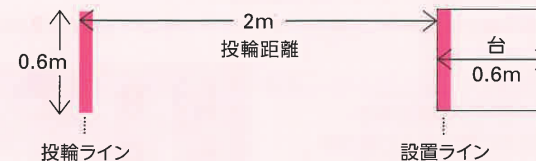
台(ワナゲ台) 木製60cm×60cmの白地、上段左より4・9・2、中段左より3・5・7、下段左より8・1・6の数字を茶色で印したもの。
各数字の上には得点棒を固定し、台裏には傾斜をつけるための脚2本をつける。傾斜角度は20°(±1°)。

輪 赤色4本・黄色4本・青色1本の計9本。
ゴム製で外径17.0cm(±1mm)、内径13.8cm(±1mm)、重量133g(±3g)。



場所・コート

屋外・室内を問わず、平坦な場所に台を設置し、図のように投輪ラインと設置ラインを引く。公式ルールでは、2mより投輪を行う。
但し、申し合わせにより、競技者の身体条件、技術レベルに応じて投輪距離を別に設定しても構わない。




輪の投法について

横投げ(サイドフリップ投法)

輪を地面に対して平行に保ち、足を前後に、肩幅よりもやや広くとり、サイドスローで投げる方法。
この投法はコントロールが難しいが、バウンド(跳ね返り)しにくいので、近距離に適している。

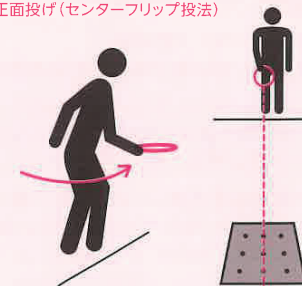
横投げ(サイドフリップ投法)



正面投げ(センターフリップ投法)

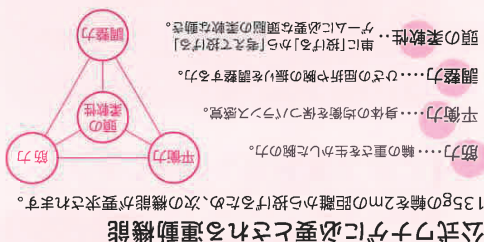
足を肩幅と同じ程度に開き、利き腕がワナゲ台の中央部に向く形で、投輪ラインに沿って立つ(利き腕側の足を一步引く姿勢をとるのもよい)。次に、輪が地面に対して平行になるように突き出す。そして、輪を持つ腕の力を抜いて後方に振り、その反動で投げるアンダースロー投法である。慣れると的中率が高いが、バウンドしやすい。

正面投げ(センターフリップ投法)



ワナゲは、縁日でお遊び程度で、ゲームとしての進展は認められなかったものの、戦後まもなく青木泰三氏(元大阪府立大学教授、日本ワナゲ協会初代会長)の指導により、ワナゲをゲームとして再生するため独自のルールや用具が整備されました。当初の輪は、ロープを素材に使用していましたが、均質性やゲーム性を考慮し現在のゴム製のものが開発され、目標となる台の形状は正方形になりました。そして台上の数字の縦、横、斜のいずれの和(+)も15となる配列を施しました。1967年には国際ワナゲ研究会の基礎メンバーを中心に日本ワナゲ協会が発足し、その後数回のルール改訂を経て、2002年(平成14年)4月から公式ワナゲの統一ルールの実施となりました。

公式ワナゲの進展



OFFICIAL WANAGE


ワナゲ台の組み立て方法

1. 台の左下から8、1、6、左中から3、5、7、上の真中9の順に棒を差し込み、裏から専用ナットで締めて固定する。その際、専用ナットはきつく締めすぎないように。特にスパナなどによる締めつけは避けること。
2. 次に脚のある4と2に棒を差し込み、裏からその脚を使って固定する。

安全上の注意事項 警告 台の上に禁止 乗らないでください。 注意 投輪するときは、周りに障害物がないか、人がいないかを確認してください。

NEW SPORTS 体も頭も使う全身運動 公式ワナゲ™

日本ワナゲ協会公認



ルールや講習のお問い合わせ

特定非営利活動法人 フレンドリー情報センター
【本社】〒537-0012 大阪市東成区大今里 3-12-23
http://www.newsports-21.com
e-mail: friendly@newsports-21.com
TEL: 06-6971-9190 FAX: 06-6981-7470

商品・用具のお問い合わせ

ニュースポーツメーカー 株式会社 サンラッキー
【お客様窓口】 ☎ 0120-81-4670 (平日9:30~17:00 / 土日・祝日休)
http://www.sunlucky.jp
E-mail: info@sunlucky.jp FAX: 06-6981-6740

ニュースポーツとは、ニュー・コンピュータ・スポーツの略称です。種目としてのニュースポーツは

1. だれもが、いくつからでも、いつまでもできるスポーツです。

2. 勝つことよりも楽しむことを主としています。

3. 海外においても歴史があっても、わが国において新しいスポーツです。



公式ワナゲセット
S.L.L. SET
60cm×60cm 台1輪9.
ルール付、PAT.P.
台: フォーム厚20mm厚、木製
総重量: 95.5kg
総重量: 95.5kg

競技の進め方 単独投輪方式と交互投輪方式があります。

投輪ルール

重要

- ① ラインを踏まない。
- ② 両足は床につけて投輪する(図の通りかかとを浮かしてもよい)。
- ③ 投げた輪が静止するまで投輪ラインを越えたり、次の輪を投げない。



【単独投輪方式】参加者の多い大会の予選向き

- 1人が9本の輪(赤色4・黄色4・青色1)を続けて投げる。
- 輪はどのように持って投げて構わないが、投輪ラインの手前から投げる。投輪は、両足を床につけて行う。ただし、かかとを浮かせてもよい。また、ラインを踏んだり、越えたりしてはならない。違反があった輪は、無効の輪とし取り除く。
- 棒に入っている輪が無効の輪によって外れた場合は、外れた輪をもと通り棒に戻す。ただし、ワナゲ台に乗っていた輪が移動した場合はそのままとする。一度床に落ちた輪がその後台上に乗った場合は、無効の輪としてそのつど取り除く。
- ワナゲ台の上に乗っていた輪が、その後のプレーで棒に入った場合、有効の輪となる。
※投輪中は台が動いてもそのままにしておく。1セット終了後元に戻す。
- 得点は、9本全部の輪を投げ終わった後次のプレーヤーが計算する(相互審判)。

【得点】

- 輪が入っていた下の数字が得点となる。
- 縦横斜のいずれか1列に輪が入った場合は『一期の原則』により15×2=30の点数になる。
- 全部の棒に1本ずつ輪が入った場合は「上がり」(パーフェクト)で300点となる。

4	3	9	2	1
3	1	5	1	7
8	1	1	6	1

30点×3列=90点
他得点 8点
総合計 98点

【単独投輪方式 スコアカード記入例】

2,3,5,6,8の数字に輪が各1本、4の数字に輪が3本入った場合。

【得点の説明】

4の数字には3本輪が入っているが列で1本つかったので2本となり、他得点は2本×4で8点となる。

【交互投輪方式】競技者だけでなく、観戦者も十分楽しめる大会の決勝向き

- ジャンケンで勝った方が先攻(赤色4本)、負けた方が後攻(黄色4本)となり、『負け後攻の原則』1投ずつ交互に投輪する。

※青色の輪(アンカーリングと呼ぶ)は投輪ライン付近の、投輪に支障のない場所に置く。

- 各4本ずつの輪を投げ終わり、互いの点数を確認した後、点数の低いプレーヤーには「アンカー権」が与えられる。同点の場合は、アンカー権は施行されない(『和の原則』)。
- 得点は、アンカーリング投輪後、セットごとに互いの点数を確認する(相互審判)。
- 1試合は3セットで行い、2セット以降は前セットで負けた方が後攻となる(『負け後攻の原則』)。同点の場合、そのセットの先攻が次のセットの先攻となる。
- 勝敗は、1試合必ず連続して3セット行い勝ちセット数で競う。勝ちセット数が同じ場合、総合得点の多い者の方が勝ち。総合得点も同点の場合は『和の原則』により引き分けとする。勝負が必要な場合は「一投勝ち」で決める。
- 2セットで勝敗がついても試合は3セットまで行う。

【交互投輪方式 スコアカード記入例】

セット	氏名	田中 (歳)	村上 (歳)
1	赤・黄	31点	5点
2	赤・黄	11点	11点
3	赤・黄	6点	32点
勝敗		1勝 1敗 (引き分け 1回)	1勝 1敗 (引き分け 1回)
総合計		48点	48点
一投勝ち		7	2

【得点】

- 得点の数え方は単独投輪方式と同じ。
- アンカーリングにも『一期の原則』が適用される。

全国ランキング大会に参加しよう

全国の公式ワナゲ愛好者が参加します。いつでも、どこでもだれでも参加できる大会です。地域やクラブなどで開催される大会や集会での講習会、ミニ大会でのスコアカードを当協会事務局に提出するだけで参加できます。全国ランキング大会規定は次の通りです。

- 【期間】毎年3月1日から翌年2月末日まで
- 【競技方式】単独投輪方式(1人何ゲーム投げても可) 【参加費】無料
- 【表彰】個人の部 最高得点賞(期間内の総合得点)・個人の部 最点賞(パーフェクトを含む期間内の最高得点)・団体の部 総合得点賞(期間内の総合得点)・団体の部 最高平均点賞
- 【ランキングの掲載について】ホームページ上で4月に掲載します。
www.newsports-21.com/wanage
- スコアカード(得点表)の送料は自己負担です。
- 参加希望の方は当事務局まで連絡してください。

ビデオ講習会でレベルアップ

講習会用ビデオと公式ワナゲハンドブックを購入し、映像を鑑賞しながらルールや投輪方法が習得できます。お仲間での講習会が手軽にできます。購入については当協会事務局まで連絡してください。



公式ワナゲハンドブック ¥700(税込)
講習会用ビデオ ¥3,500(税込)

日本ワナゲ協会 公式ワナゲ スコアカード 単独投輪方式

氏名 (歳)

大会名 所属

●第 ゲーム ●コート番号【 】 ●距離 m

4	9	2
3	5	7
8	1	6

30点× 列= 点
他得点 点 総合計 点

実施日 年 月 日 確認 _____

公式ワナゲスコアチャレンジ「全国ランキング大会」用のスコアカードにもご使用ください。尚、その際の投輪距離は2mです。

日本ワナゲ協会認定の資格証を取得しませんか!

生涯資格として普及員証と公認指導審判員証を発行しています。

【A】普及員証については次の通りです。受験料は無料です。

- 1 公式ワナゲ愛好者。
- 2 公式ワナゲを楽しみ、サークル活動で活用されている方。
- 3 公式ワナゲに関心のある方、公式ワナゲセットを購入された方。など公式ワナゲに興味があり、楽しさを伝えられる方であれば普及員証の取得対象となります。

【B】公認指導審判員証については次の通りです。

- 1 普及員証取得者が対象です。
- 2 公式ワナゲを楽しみ、サークル活動で活用されている方。
- 3 公式ワナゲに関心のある方、公式ワナゲセットを購入された方。
- 4 公式ワナゲのルールや得点方法を理解されている方。

以上1の方で2,3,4いずれかに該当された方が取得対象となります。資格認定料は資料代と登録料合わせて2,000円必要です。

●A・Bとも取得希望の方は当協会事務局まで連絡してください。

【お問合せ先】 日本ワナゲ協会
〒537-0012 大阪市東成区大今里3-12-23
NPO法人フレンドリー情報センター 4F
TEL 06-6981-4627 FAX 06-6981-7470

日本ワナゲ協会 公式ワナゲ スコアカード 交互投輪方式

大会名 所属

●第 ゲーム ●コート番号【 】 ●距離 m

セット	氏名 (歳)	(歳)
1	赤・黄 点	赤・黄 点
2	赤・黄 点	赤・黄 点
3	赤・黄 点	赤・黄 点
勝敗	勝 敗 (引き分け 回)	勝 敗 (引き分け 回)
総合計	点	点
一投勝ち		

実施日 年 月 日 確認 _____

※コピーしてお使い下さい。